

Handleiding website Gamian

1. Login

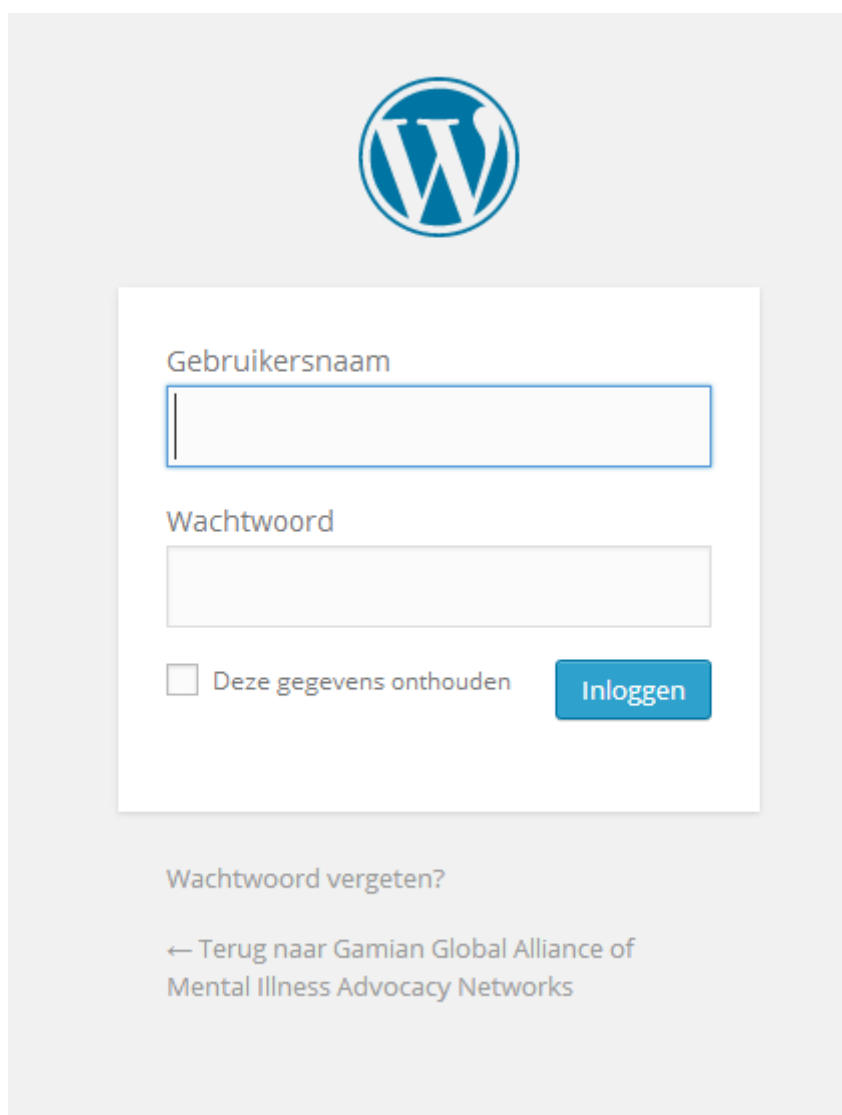
Beheersysteem: www.gamian.eu/gamianeu_admin


Gebruikersnaam: gamianeu

Wachtwoord: #GamianEU!2014?TWC

Tijdelijke link: gamianeu.webhosting.be

Tijdelijke login: gamianeu.webhosting.be/gamianeu_admin





Gebruikersnaam

Wachtwoord

Deze gegevens onthouden

[Wachtwoord vergeten?](#)

[← Terug naar Gamian Global Alliance of Mental Illness Advocacy Networks](#)

2. Home pagina

The screenshot shows the home page of the GAMIAN Europe website. The page features a navigation menu on the left, a main header with a world map and the slogan "DO WHAT YOU CAN, WITH THAT WHAT YOU HAVE, WHEREVER YOU ARE", and a central content area with a "FUSCE" section and a "NEWS" section. Three red circles with letters A, B, and C are overlaid on the page to highlight specific areas.

Navigation Menu:

- HOME
- ABOUT GAMIAN
- INTEREST GROUP
- CONVENTIONS
- RESEARCH PROJECTS
- GE AWARDS
- BECOMING A MEMBER
- QUESTIONNAIRE
- NEWS
- CALENDAR
- PUBLICATIONS
- CONTACT

Header:

DO WHAT YOU CAN, WITH THAT WHAT YOU HAVE, WHEREVER YOU ARE

FUSCE SECTION (Annotation A):

FUSCE

HENDRERIT CONSEQUAT IN VITAE PRETIUM LEO.

GAMIAN-Europe (Global Alliance of Mental Illness Advocacy Networks-Europe, a patient-driven pan-European organisation, represents the interests of persons affected by mental illness and advocates for their rights. Its main objectives are: advocacy, information and education, anti-stigma and discrimination, patients' rights, co-operation, partnerships and capacity building.

[READ MORE](#)

Service Cards (Annotation B):

- INTEREST GROUP:** Lorem ipsum dolor sit amet, consectetur adipiscing elit. Mauris velit odio, hendrerit id blandit et, ultricies.
- RESEARCH PROJECTS:** Lorem ipsum dolor sit amet, consectetur adipiscing elit. Mauris velit odio, hendrerit id blandit et, ultricies.
- BECOMING A MEMBER:** Lorem ipsum dolor sit amet, consectetur adipiscing elit. Mauris velit odio, hendrerit id blandit et, ultricies.

NEWS SECTION (Annotation C):

NEWS

News Item 1: Apr 15, 2014. FUSCE HENDRERIT CONSEQUAT ALIQUAM, IN VITAE PRETIUM LEO IN VITAE LACUS QUI S LECTUS. Lorem ipsum dolor sit amet, consectetur adipiscing elit. Suspendisse ut magna eget urna dignissim suscipit. Praesent adipiscing risus ac tempus vestibulum. Fusce egestas dapibus commodo. Vestibulum tellus justo, accumsan non placerat vitae, laculis et nisi. Vestibulum feugiat augue ut eros ornare tincidunt. Cras lacinia convallis... Category: Gamian

News Item 2: Apr 15, 2014. FUSCE HENDRERIT CONSEQUAT ALIQUAM. Lorem ipsum dolor sit amet, consectetur adipiscing elit. Suspendisse ut magna eget urna dignissim suscipit. Praesent adipiscing risus ac tempus vestibulum. Fusce egestas dapibus commodo. Vestibulum tellus justo, accumsan non placerat vitae, laculis et nisi. Vestibulum feugiat augue ut eros ornare tincidunt. Cras lacinia convallis... Category: Members

News Item 3: Apr 15, 2014. LOREM IPSUM DOLOR SIT AMET. Lorem ipsum dolor sit amet, consectetur adipiscing elit. Suspendisse ut magna eget urna dignissim suscipit. Praesent adipiscing risus ac tempus vestibulum. Fusce egestas dapibus commodo. Vestibulum tellus justo, accumsan non placerat vitae, laculis et nisi. Vestibulum feugiat augue ut eros ornare tincidunt. Cras lacinia convallis... Category: Partners

News Item 4: Apr 15, 2014. VESTIBULUM TELLUS JUSTO. Lorem ipsum dolor sit amet, consectetur adipiscing elit. Suspendisse ut magna eget urna dignissim suscipit. Praesent adipiscing risus ac tempus vestibulum. Fusce egestas dapibus commodo. Vestibulum tellus justo, accumsan non placerat vitae, laculis et nisi. Vestibulum feugiat augue ut eros ornare tincidunt. Cras lacinia convallis... Category: Gamian

News Item 5: Apr 15, 2014. FUSCE EGESTAS DAPIBUS COMMODO. Lorem ipsum dolor sit amet, consectetur adipiscing elit. Suspendisse ut magna eget urna dignissim suscipit. Praesent adipiscing risus ac tempus vestibulum. Fusce egestas dapibus commodo. Vestibulum tellus justo, accumsan non placerat vitae, laculis et nisi. Vestibulum feugiat augue ut eros ornare tincidunt. Cras lacinia convallis... Category: Gamian

News Item 6: Apr 15, 2014. VESTIBULUM TELLUS JUSTO. Lorem ipsum dolor sit amet, consectetur adipiscing elit. Suspendisse ut magna eget urna dignissim suscipit. Praesent adipiscing risus ac tempus vestibulum. Fusce egestas dapibus commodo. Vestibulum tellus justo, accumsan non placerat vitae, laculis et nisi. Vestibulum feugiat augue ut eros ornare tincidunt. Cras lacinia convallis... Category: Gamian

Footer:

GAMIAN Europe
Washingtonstraat 40,
1050 Brussels, Belgium

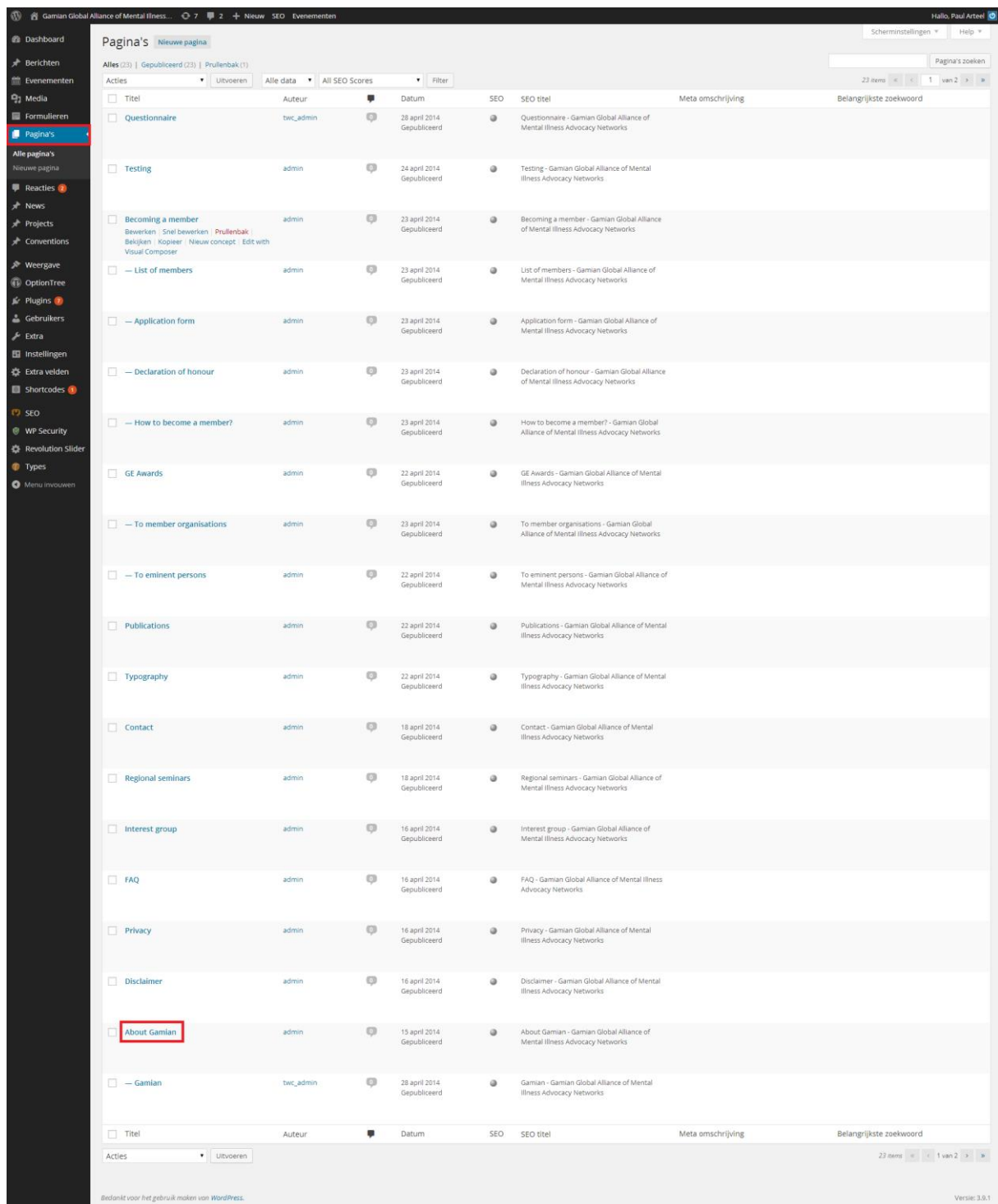
Phone: +32494527980
info@gamian.eu

DISCLAIMER | PRIVACY | FAQ

Copyright © GAMIAN Europe, 2014. Created by The Website Company

A. Tekst Home pagina: intro About Gamian

Via het algemeen menu "Pagina's" op de linkerzijde en de pagina "About Gamian", kan je de inhoud van de intro tekst op de homepage aanpassen.



The screenshot shows the WordPress admin dashboard for 'Gamian Global Alliance of Mental Illness...'. The left sidebar contains a menu with 'Pagina's' highlighted in red. The main content area displays a table of pages. The 'About Gamian' page is highlighted with a red box.

Acties	Titel	Auteur	Datum	SEO	SEO titel	Meta omschrijving	Belangrijkste zoekwoord
<input type="checkbox"/>	Questionnaire	twc_admin	28 april 2014 Gepubliceerd	●	Questionnaire - Gamian Global Alliance of Mental Illness Advocacy Networks		
<input type="checkbox"/>	Testing	admin	24 april 2014 Gepubliceerd	●	Testing - Gamian Global Alliance of Mental Illness Advocacy Networks		
<input type="checkbox"/>	Becoming a member	admin	23 april 2014 Gepubliceerd	●	Becoming a member - Gamian Global Alliance of Mental Illness Advocacy Networks		
<input type="checkbox"/>	List of members	admin	23 april 2014 Gepubliceerd	●	List of members - Gamian Global Alliance of Mental Illness Advocacy Networks		
<input type="checkbox"/>	Application form	admin	23 april 2014 Gepubliceerd	●	Application form - Gamian Global Alliance of Mental Illness Advocacy Networks		
<input type="checkbox"/>	Declaration of honour	admin	23 april 2014 Gepubliceerd	●	Declaration of honour - Gamian Global Alliance of Mental Illness Advocacy Networks		
<input type="checkbox"/>	How to become a member?	admin	23 april 2014 Gepubliceerd	●	How to become a member? - Gamian Global Alliance of Mental Illness Advocacy Networks		
<input type="checkbox"/>	GE Awards	admin	22 april 2014 Gepubliceerd	●	GE Awards - Gamian Global Alliance of Mental Illness Advocacy Networks		
<input type="checkbox"/>	To member organisations	admin	22 april 2014 Gepubliceerd	●	To member organisations - Gamian Global Alliance of Mental Illness Advocacy Networks		
<input type="checkbox"/>	To eminent persons	admin	22 april 2014 Gepubliceerd	●	To eminent persons - Gamian Global Alliance of Mental Illness Advocacy Networks		
<input type="checkbox"/>	Publications	admin	22 april 2014 Gepubliceerd	●	Publications - Gamian Global Alliance of Mental Illness Advocacy Networks		
<input type="checkbox"/>	Typography	admin	22 april 2014 Gepubliceerd	●	Typography - Gamian Global Alliance of Mental Illness Advocacy Networks		
<input type="checkbox"/>	Contact	admin	18 april 2014 Gepubliceerd	●	Contact - Gamian Global Alliance of Mental Illness Advocacy Networks		
<input type="checkbox"/>	Regional seminars	admin	18 april 2014 Gepubliceerd	●	Regional seminars - Gamian Global Alliance of Mental Illness Advocacy Networks		
<input type="checkbox"/>	Interest group	admin	16 april 2014 Gepubliceerd	●	Interest group - Gamian Global Alliance of Mental Illness Advocacy Networks		
<input type="checkbox"/>	FAQ	admin	16 april 2014 Gepubliceerd	●	FAQ - Gamian Global Alliance of Mental Illness Advocacy Networks		
<input type="checkbox"/>	Privacy	admin	16 april 2014 Gepubliceerd	●	Privacy - Gamian Global Alliance of Mental Illness Advocacy Networks		
<input type="checkbox"/>	Disclaimer	admin	16 april 2014 Gepubliceerd	●	Disclaimer - Gamian Global Alliance of Mental Illness Advocacy Networks		
<input type="checkbox"/>	About Gamian	admin	15 april 2014 Gepubliceerd	●	About Gamian - Gamian Global Alliance of Mental Illness Advocacy Networks		
<input type="checkbox"/>	Gamian	twc_admin	28 april 2014 Gepubliceerd	●	Gamian - Gamian Global Alliance of Mental Illness Advocacy Networks		

B. Conversiebuttons

De inhoud (titel, inrotekst, link) van de conversiebuttons kan je beheren via het linkermenu “Weergave” => “Theme Options”. Eens het detailvenster wordt weergegeven, selecteer je “Homepage”.

Hierbij wordt dan de inhoud van de 3 conversiebuttons weergegeven en kan je de titel, korte tekst en link aanpassen.

The screenshot displays the WordPress Theme Options interface for the 'OptionTree 2.3.4' theme. The left sidebar menu is visible, with 'Weergave' (Appearance) selected. Under 'Weergave', 'Theme Options' is highlighted. The main content area shows the 'Block home' configuration for the 'Homepage' widget. The configuration includes the following fields:

- Title:** A text input field.
- Interest group:** A text input field, highlighted with a red box.
- Icon:** A text input field with a selection icon.
- Content:** A text area containing the placeholder text: "Lorem Ipsum dolor sit amet, consectetur adipiscing elit. Mauris velit odio, hendrerit id blandit et, ultricies".
- Link:** A text input field containing the URL "http://gamian.eu/webhosting.be/interest-group/".

At the bottom of the configuration area, there are two buttons: 'Reset Options' and 'Save Changes'. The interface also shows a 'New Layout' button at the top left and a 'Save Changes' button at the top right of the configuration area.

C. News

De nieuwsitems kan je beheren via het linkermenu “News”. Hierbij krijg je dan een overzicht van alle aangemaakte nieuwsartikels. Je kan dan een bestaand artikel selecteren of een nieuw artikel aanmaken.

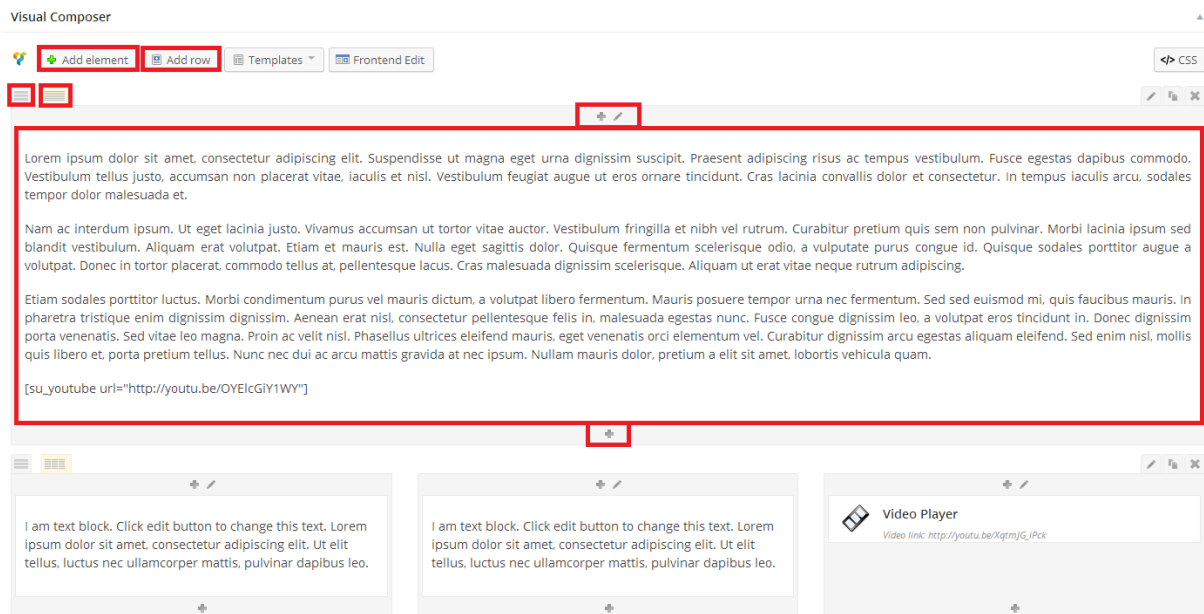
The screenshot shows the WordPress News management interface. The left sidebar contains a menu with 'News' highlighted. The main content area displays a table of news items. The 'Add New' button is highlighted in red. The table has the following columns: Titel, News categories, Datum, SEO, SEO titel, Meta omschrijving, and Belangrijkste zoekwoord. The table contains several rows of news items, including 'Gamian latest news item', 'Vestibulum tellus justo', and 'Fusce hendrerit consequat aliquam'. The bottom of the page shows the WordPress logo and version information.

In de detailvenster van een nieuwsitem kan je volgende zaken invullen/selecteren:

- Titel
- String (adres) aanpassen
- Algemene inhoud nieuwsitem
- Korte inleidende tekst (wordt weergegeven op de homepagina en overzichtsscherm nieuwspagina)
- Categorie toekennen aan een nieuwsbericht
- Nieuwsbericht publiceren, bijwerken of opslaan als concept
- Beheren van de SEO data (wordt in een later hoofdstuk uitgelegd)
- Toevoegen van media zoals afbeeldingen
- Toevoegen van shortcodes voor zaken zoals Youtube films
- Via de Backend Editor kan je dan gemakkelijk de inhoud van de pagina indelen om een overzichtelijke layout te creëren.

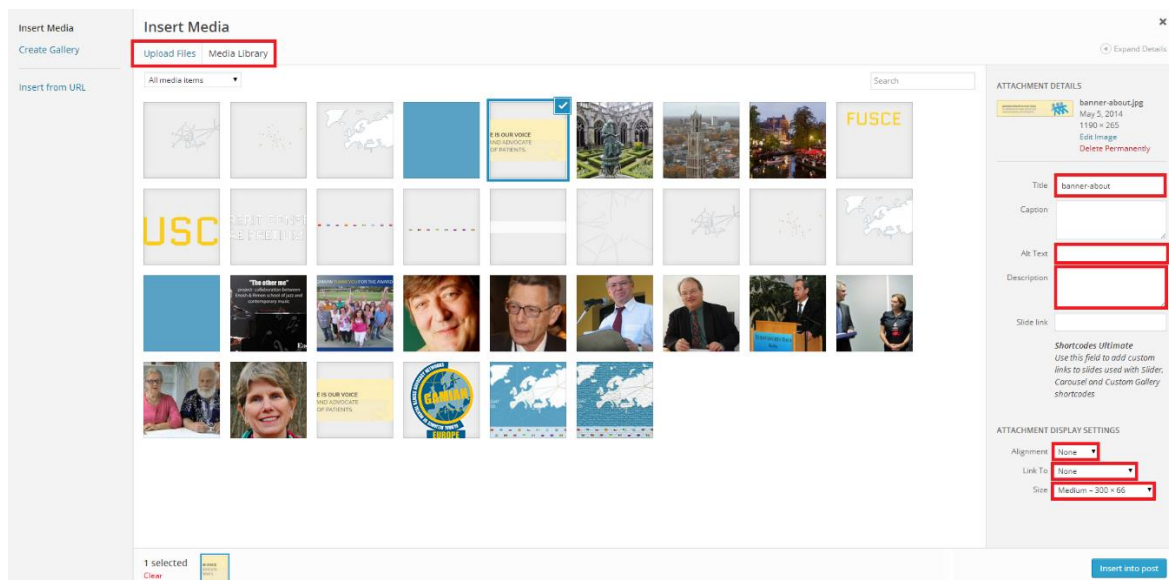
Via de backend editor krijg je toegang tot de Visual Composer die je toelaat om gemakkelijk de pagina op te maken.

Na het toevoegen van een rij kan je bepalen hoeveel kolommen je wilt toekennen (zie links bovenaan de rij, 2^{de} icoontje) aan de rij om dan de inhoud van elk blokje te gaan bepalen. Het selecteren van de inhoud kan aan de hand van de “Add element” of “+” boven of onderaan elke rij.



De volgorde van de kolommen en rijen kan je gemakkelijk aanpassen via de drag en drop functie (zie links bovenaan de rij)

Toevoegen van media aan een pagina kan door een bestand vanop je pc toe te voegen, of een bestand te selecteren die eerder werd toegevoegd aan de website. Let er wel op dat er steeds een titel, alt-tekst en omschrijving wordt ingevuld. Daarnaast kan je ook de positie kiezen alsook de grootte van weergave selecteren. Let er wel op dat er geen link wordt geselecteerd.



3. Calendar

De geplande evenementen worden per maand weergegeven op een kalender waarbij elke evenement ook een detailpagina bevat. Deze worden op een gelijkaardige wijze beheerd zoals een nieuwsitem, echter zijn er enkele bijkomende functionaliteiten.

De evenementen kan je beheren via “Evenementen” in de linkerkolom. Eens een bestaand evenement geselecteerd of een nieuw aangemaakt, kan je in de detailpagina alle standaard zaken beheren zoals een standaard pagina. Daarnaast is ook een evenementen kalender aanwezig waarop alle details van het evenement kunnen aangevuld worden.

The Events Calendar ▲

DATUM & TIJD

Evenement duurt hele dag:

Startdatum & -tijd: 2014-05-15 @ 08 00 am

Einddatum & -tijd: 2014-05-17 @ 05 00 pm

LOCATIE

Gebruik opgeslagen locatie: Gebruik nieuwe locatie

Naam van de locatie:

Adres:

Stad:

Land: Select an Option

Staat of provincie:

Postcode:

Telefoon:

Website:

Geef kaart van Google Maps weer:

Geef link naar Google Maps weer:

ORGANISATOR

Gebruik opgeslagen organisator: Gamian Europe

EVENEMENTWEBSITE

URL:

EVENEMENTKOSTEN

Valutasymbool: \$ Before cost

Kosten:

Voer 0 in voor gratis evenementen of laat leeg om niet weer te geven.

EXTRA FUNCTIONALITEIT

Opzoek naar extra functionaliteit zoals terugkerende evenementen, ticketverkoop, gebruikersevenementen, nieuwe views en meer? Check out de [beschikbare add-ons](#).

4. Research Projects

Het beheren van de verschillende Research Projects kan via Projects – Project Categories. Hierbij dien je de naam van het project in te geven, te selecteren of het gaat om een lopend of een afgewerkt project en de tekstuele omschrijving van het project toevoegen.

The screenshot displays the WordPress admin interface for managing Project Categories. The left sidebar shows the navigation menu with 'Projects' and 'Project Categories' highlighted. The main content area is titled 'Project categories' and includes a search bar and a table of existing categories. The 'Add New Project category' form is visible, with red boxes highlighting the 'Naam' field, the 'Hoofd' dropdown menu, and the 'Omschrijving' text area. The table on the right lists various project categories, including 'Ongoing projects', 'Dialogue on Diabetes and Depression', 'MEP's interest group', 'Policy Formulation and Communications', 'Collaboration', 'Physical and Mental Health', 'Adherence to treatment', 'Completed projects', 'School for Leaders of Self-Help Groups', 'Stigma project', 'Bipolar disorders chart project', 'BEAM survey', 'AHEAD survey', 'Physical well-being in mental health', 'GAM-Ezine', 'Lexicon project', 'HCL-32', 'Bipolar disorder', and 'Standards of care'.

Acties	Uitvoeren	Naam	Beschrijving	Slug	Projects
<input type="checkbox"/>		Ongoing projects		ongoing-projects	0
<input type="checkbox"/>		Dialogue on Diabetes and Depression		dialogue-on-diabetes-and-depression	0
<input type="checkbox"/>		MEP's interest group		meps-interest-group-ongoing-projects	0
<input type="checkbox"/>		Policy Formulation and Communications		policy-formulation-and-communications-ongoing-projects	0
<input type="checkbox"/>		Collaboration		collaboration-ongoing-projects	0
<input type="checkbox"/>		Physical and Mental Health		physical-and-mental-health-ongoing-projects	0
<input type="checkbox"/>		Adherence to treatment		adherence-to-treatment-ongoing-projects	0
<input type="checkbox"/>		Completed projects		completed-projects	1
<input type="checkbox"/>		School for Leaders of Self-Help Groups		school-for-leaders-of-self-help-groups	8
<input type="checkbox"/>		Stigma project		stigma-project	0
<input type="checkbox"/>		Bipolar disorders chart project		bipolar-disorders-chart-project	0
<input type="checkbox"/>		BEAM survey		beam-survey	0
<input type="checkbox"/>		AHEAD survey		ahead-survey	0
<input type="checkbox"/>		Physical well-being in mental health		physical-well-being-in-mental-health	0
<input type="checkbox"/>		GAM-Ezine		gam-ezine	0
<input type="checkbox"/>		Lexicon project		lexicon-project	0
<input type="checkbox"/>		HCL-32		hcl-32	0
<input type="checkbox"/>		Bipolar disorder		bipolar-disorder	0
<input type="checkbox"/>		Standards of care		standards-of-care	0

Het bepalen van de volgorde van weergave van projecten op de website kan je bepalen aan de hand van de "Structuurvolgorde" waarbij je de positie via drag & drop kunt bepalen.

WordPress 3.9.1 is beschikbaar! [Nu bijwerken](#).

Structuur volgorde

Did you find this plugin useful? Please support our work with a donation or write an article about this plugin in your blog with a link to our site <http://www.nsp-code.com/>.

Wist je dat er een meer uitgebreide versie van deze plugin beschikbaar is? [Meer lezen](#)

Bezoek onze Post Types Order een plugin die je toestaat om alle berichten, pagina's en aangepaste berichttypen te sorteren

[Tweeten](#) [Word ik leuk](#)

[Donate](#)

Ongoing projects

- Dialogue on Diabetes and Depression
- MEP's interest group
- Policy Formulation and Communications
- Collaboration
- Physical and Mental Health
- Adherence to treatment

Completed projects

- School for Leaders of Self-Help Groups
- Stigma project
- Bipolar disorders chart project
- BEAM survey
- AHEAD survey
- Physical well-being in mental health
- GAM-Ezine
- Lexicon project
- HCL-32
- Bipolar disorder
- Standards of care

[Bijwerken](#)

Bedankt voor het gebruik maken van WordPress. [Download versie 3.0.1](#)

Het beheren van de nieuwsberichten i.v.m. de verschillende projecten kan je dan beheren via “Projects”. Deze pagina’s zijn identiek aan de standaard nieuwspagina. Het enige verschil is dat meerdere categorieën zijn waaruit je kunt selecteren.

5. Conventions

Zoals alle aangepaste pagina’s is er ook voor de Conventions een aangepaste menu item waarbij alle inhoud op identieke wijze wordt beheerd zoals een nieuwspagina.

Daarnaast is er zoals bij Projects ook de mogelijkheid om de volgorde te bepalen van de verschillende conventions. Deze kan je via Conventions – Re-Order beheren via drag & drop.

6. Algemene pagina's

De algemene pagina's worden beheerd zoals de intro About Gamian pagina. Eens de pagina is gecreëerd, kan je deze toevoegen aan de menustructuur van de website. Hiervoor dien je naar Weergave – Menu's te gaan waarbij je de pagina opzoekt/selecteert, toevoegt aan de juiste menustructuur en dan via drag & drop de positie van de pagina binnenin de menustructuur gaat bepalen.

The screenshot displays the WordPress 'Menu's' management interface. On the left sidebar, the 'Weergave' (Appearance) menu is expanded, and 'Menu's' is selected. The main content area shows the 'Main menu (Primary Menu)' configuration. The 'Pagina's' sidebar is open, listing various pages and sub-items. The 'Menustructuur' section shows a list of items that can be added to the menu, including 'Home', 'About Gamian', 'Gamian', 'Who we are', 'Our history', 'Interest group', 'Conventions', 'Research projects', 'Ongoing projects', 'Completed projects', 'GE Awards', 'To eminent persons', 'To member organisations', 'Becoming a member', 'How to become a member?', 'Declaration of honour', 'Application form', 'List of members', 'Questionnaire', 'News', 'Calendar', 'Publications', 'Contact', and 'Calendar'. The 'Menu instellingen' section at the bottom allows for automatic page addition and theme location selection.

WordPress 3.9.1 is beschikbaar [Nu bijwerken](#).

Menu's bewerken | Locaties beheren

Main menu is succesvol bijgewerkt.

Selecteer een menu om te wijzigen: **Main menu (Primary Menu)** | Selecteren | of [maak een nieuw menu](#)

Menunoom: Main menu [Menu opslaan](#)

Pagina's

Meest recent | Toon alles | Zoeken

- Questionnaire
- Testing
- Becoming a member
 - List of members
 - Application form
 - Declaration of honour
 - How to become a member?
- GE Awards

[Alles selecteren](#) | [Aan menu toevoegen](#)

Menustructuur

Sleep de objecten in de volgorde die je wenst. Klik het pijltje rechts van het object om extra configuratie-opties te verkrijgen.

- Home Pagina
- About Gamian Pagina
- Gamian subitem Pagina
- Who we are subitem Pagina
- Our history subitem Pagina
- Interest group Pagina
- Conventions Aangepast
- Research projects Project category
- Ongoing projects subitem Project category
- Completed projects subitem Project category
- GE Awards Pagina
- To eminent persons subitem Pagina
- To member organisations subitem Pagina
- Becoming a member Pagina
- How to become a member? subitem Pagina
- Declaration of honour subitem Pagina
- Application form subitem Pagina
- List of members subitem Pagina
- Questionnaire Pagina
- News Aangepast
- Calendar Evenementscategorie
- Publications Pagina
- Contact Pagina
- Calendar Evenementscategorie

Menu instellingen

Automatisch pagina's toevoegen Voeg automatisch nieuwe top-level pagina's toe aan dit menu

Thema locaties Primary Menu Footer Menu (Momenteel ingesteld op: Footer menu)

[Menu verwijderen](#) [Menu opslaan](#)

Bekomt voor het gebruik maken van WordPress. Download versie 3.9.1

7. Contactformulieren

Via “Formulieren” kan je alle contactformulieren beheren. Hierbij kan je niet enkel de inzendingen raadplegen en de gegevens exporteren, maar ook de volledige formulieren gaan configureren.

WordPress 3.9.1 is beschikbaar! [Nu bijwerken.](#)

Formulieren [Nieuwe toevoegen](#)

Alle (4) | Actief (4) | Inactief (0)

Bulk actie [Toepassen](#)

<input type="checkbox"/>	ID	Titel	Weergaves	Inzendingen	Conversie ↕
<input type="checkbox"/>	3	Application form	38	0	0%
<input type="checkbox"/>	4	Calendar	331	0	0%
<input type="checkbox"/>	1	Contact	24	0	0%
<input type="checkbox"/>	2	Declaration of honour	3	0	0%

Bulk actie [Toepassen](#)

Gaman Global Alliance of Mental Illness... 9 2 + Nieuw SEO Evenementen Hallo, Paul Arvel

WordPress 3.9.1 is beschikbaar! [Nu bijwerken.](#)

Formuliereditor [Instellingen](#) [Inzendingen](#) [Vooraf bekijken](#) Switch formulier

Tekstregel: Field ID 1 [Starten](#) [Dupliceer](#) [Verwijderen](#)

Name *

Inzettingen [Geavanceerd](#)

Veld label [↕](#)

name

Beschrijving [↕](#)

Input Mask [↕](#)

Maximum karakters [↕](#)

Verplicht [↕](#)

Geen verplichten [↕](#)

Email *

Message *

Captcha

2 C 2 A 2

Verwijder formulier [Update formulier](#)

Standaard velden [↕](#)

- Tekstregel
- Tekstveld
- Drop Down
- Multi Select
- Nummer
- Selectievakjes
- Radio Buttons
- Verborgen
- HTML
- Sectie-einde
- Pagina einde

Geavanceerde velden [↕](#)

Berichtvelden [↕](#)

Prijsvelden [↕](#)

Bedankt voor het gebruik maken van WordPress. [Download versie 3.9.1](#)

8. SEO module

Op elke pagina en bericht is er ook een “WordPress SEO by Yoast” module die je helpt om je website te optimaliseren voor zoekmachines. Deze module helpt je als het ware om alle inhoud correct in te vullen zodat zoekmachines zoals Google je website en de desbetreffende pagina’s hoger gaan positioneren.

Het tabblad “Algemeen” zal voornamelijk de weergave bepalen binnenin zoekmachines waarbij één bepaald zoekterm centraal staat.

WordPress SEO door Yoast

Algemeen Pagina analyse Geavanceerd Social

Snippet voorbeeld [GAMIAN-Europe: Global Alliance of Mental Illness Advocacy Networks](https://gamineu.webhosting.be/about-gamian/)
gamineu.webhosting.be/about-gamian/
GAMIAN-Europe, a patient-driven pan-European organisation, represents the interests of persons affected by mental illness and advocates for their rights.

Focus zoekterm:
Your focus keyword was found in:
Article Heading: **Yes (1)**
Pagina titel: **Yes (1)**
Pagina URL: **Yes (2)**
Inhoud: **Yes (8)**
Meta description: **Yes (1)**

SEO titel:
Weergave van titels in zoekmachines is gelimiteerd tot 70 tekens. 4 resterend.

Meta-omschrijving:
De meta-omschrijving is beperkt tot 156 chars. 3 tekens over.

Het tabblad “Pagina analyse” zal weergeven wat er nog moet uitgevoerd worden zodat de webpagina sterk zal scoren in zoekmachines.

WordPress SEO door Yoast

Algemeen Pagina analyse Geavanceerd Social

Om de pagina analyse bij te werken sla het op als concept of werk het bij om dit tabblad opnieuw te bekijken.

- De zoekterm komt niet voor in de eerste paragraaf van je content. Zorg dat het onderwerp direct duidelijk is.
- De afbeeldingen op deze pagina hebben geen alt-tags met je zoekterm.
- Geen externe uitgaande links gevonden op deze pagina, overweeg enkele toe te voegen, waar van toepassing.
- Je hebt dit zoekwoord **een keer eerder** gebruikt, zorg er voor dat het heel duidelijk is welke URL op je website het belangrijkste is voor dit zoekwoord.
- Zoekwoord / zoekzin verschijnt in 2 (van de 5) ondertitels in de tekst. Hoewel het geen grote rol speelt in de zoekresultaten, helpt het wel.
- De zoekterm komt voor in de URL van deze pagina.
- There are 623 words contained in the body copy, this is more than the 300 word recommended minimum.
- De paginatitel is meer dan 40 tekens en minder dan de aanbevolen 70 tekens limiet.
- De paginatitel bevat een zoekterm aan het begin, wat de rankings ten goede komt.
- In de opgegeven meta description, overweeg: Hoe staat het in verhouding tot de concurrentie? Zou het aantrekkelijker kunnen?
- De metabeschrijving bevat het belangrijkste zoekterm.
- De zoekterm-dichtheid is 1.44%, wat goed is. De zoekterm werd 9 keer gevonden.

Via “Geavanceerd” kan je de technische eigenschappen van de webpagina instellen. Echter is het aangewezen om deze niet te veranderen zodat je website de optimale zichtbaarheid kan genieten.

Ook kan je een link toevoegen waarnaar de pagina steeds moet doorgestuurd worden.

WordPress SEO door Yoast

Algemeen Pagina analyse Geavanceerd Social

Meta robots index: Standaard voor berichttype, momenteel: index
Warning: even though you can set the meta robots setting here, the entire site is set to noindex in the sitewide privacy settings, so these settings won't have an effect.

Meta Robots Follow Follow Nofollow

Meta Robots Geavanceerd: Site-wide default: Geen
Geen
NO ODP
NO YDIR
No Archive
No Snippet
Geavanceerde meta robots instellingen voor deze pagina.

Invoegen in Sitemap: Automatisch herkennen
Moet deze pagina te allen tijden in de XML Sitemap voorkomen, ongeacht de Robots Meta instellingen?

Sitemap prioriteit: Automatische prioriteit
De prioriteit van deze pagina in de XML sitemap.

Include in HTML Sitemap: Automatisch herkennen
Should this page be in the HTML Sitemap at all times, regardless of Robots Meta settings?

Authorship: Standaard voor berichttype, momenteel: don't show
Show rel="author" on this page?

Canonical URL:
De canonical URL waar deze pagina naar zou moeten verwijzen, laat leeg om naar de eigen permalink te verwijzen. [Cross domain canonical](#) wordt ook ondersteund.

301 Redirect: <http://gamianeue.webhosting.be/about-gamian/gamian/>
De URL waar deze pagina naar zou moeten redirecten.

Indien je een aparte omschrijving wilt weergeven op Facebook en Google +, kan je dit beheren via de “Social” tab

WordPress SEO door Yoast

Algemeen Pagina analyse Geavanceerd Social

Facebook beschrijving:
Wanneer je niet de metabeschrijving wil gebruiken voor het delen van berichten op Facebook, maar een andere omschrijving wil, schrijf het dan hier.

Google+ beschrijving:
Als je de meta beschrijving niet wilt gebruiken om het bericht op Google+ te delen, maar een andere beschrijving wilt, kun je dit hier schrijven.